

**НОВЫЕ КНИГИ,
ПОСТУПИВШИЕ В ФУНДАМЕНТАЛЬНУЮ БИБЛИОТЕКУ
В Мае 2021 года**

Акушерство и гинекология




Ш/2549/К 32-НО

Квинан, Джон Т.

Беременность высокого риска : протоколы, основанные на доказательной медицине / Дж. Т. Квинан, К. И. Спонг, Ч. Дж. Локвуд ; пер с англ. под ред. А. Д. Макацарии, В. О. Бицадзе. - М. : ГЭОТАР-Медиа, 2020. - 548 с. : ил., табл. - Библиогр. в конце протоколов. - Предм. указ.: с. 542- 548. - Пер. изд. : Protocols for High-Risk Pregnancies : An Evidence-Based Approach / J. T. Queenan, C. Y. Spong, C. J. Lockwood.

Руководство посвящено патологическим состояниям, осложняющим течение беременности, родов и послеродового периода. Понятие «беременность высокого риска» введено в современное акушерство для обозначения важной роли междисциплинарного подхода при ведении беременности. Для профилактики разнообразных осложнений беременности необходимо глубокое изучение патогенеза множества заболеваний, влияющих на ее течение.



П 16/992/Р 59-НО

Роговская, Светлана Ивановна.

Практическая кольпоскопия / С. И. Роговская. - 5-е изд., испр. и доп. - М. : ГЭОТАР-Медиа, 2020. - 250 с., [28] л. цв. ил. : ил., табл. - (Б-ка врача-специалиста: Акушерство. Гинекология).

В книге изложены основы кольпоскопии - метода ранней диагностики предраковых состояний и рака, а также доброкачественных заболеваний нижних отделов половых путей. Отражены критерии оценки эпителия, современные подходы к трактовке кольпоскопических картин, рассмотрены основные классификации патологии шейки матки, влагалища и вульвы с точки зрения кольпоскописта, морфолога, клинициста. Представлена международная терминология, применяемая в последние годы (на русском и английском языках). Освещены вопросы стандартизации подходов к диагностике и лечению в соответствии с международной практикой, основные методики ведения женщин с различной патологией и технологии лечения. Проведен анализ распространенных ошибок в ведении пациенток. Даны словарь основных терминов и вариант протокола кольпоскопического исследования.

Анатомия человека




28.8я7

П 75

УК 1812/П 75-УО

Привес, Михаил Григорьевич.

Анатомия человека : учебник / М. Г. Привес, Н. К. Лысенков, В. И. Бушкович. - 12-е изд., перераб. и доп. - СПб. : Изд. дом СПбМАПО, 2017. - 720 с. : ил. - (Учеб. лит. для студентов мед. вузов).



28.8

С 38

УК 1914/С 38-УО

Синельников, Рафаил Давидович.

Атлас анатомии человека : в 4 т. / Р. Д. Синельников, Я. Р. Синельников, А. Я. Синельников ; под общ. ред. А. Г. Цыбулькиной. - 8-е изд., перераб. - М. : Новая волна : Издатель Умеренков, 2021. Т. 1 : Учение о костях, соединениях костей и мышцах. - 488 с. : ил. -

Предм. указ.: с. 461-472. - Index terminorum : с. 473-487.

Английский язык



81.2Англ/М 15-888785069

УК 1913/М 15-УО

УК 1913/М 15-ЧЗ

Макарова, Елена Александровна.

Английский язык для психологов (B2-C1) : учебник и практикум для вузов / Е. А. Макарова. - 4-е изд., перераб. и доп. - М. : Юрайт, 2021. - 354, [1] с. - (Высшее образование). - Библиогр.: с. 350-351 (21 назв.).

Учебник «Английский язык для психологов (B2—C1)» — дважды лауреат Всероссийского конкурса на лучшую научную книгу, удостоен дипломов Фонда развития отечественного образования. Учебник охватывает широкий диапазон психологических проблем, состоит из семи тематических глав и рассчитан на 380 часов аудиторной и 300 часов самостоятельной работы. Тексты предназначены для чтения со словарем и без словаря, различная сложность позволяет использовать их для чтения с пониманием, для перевода, а также для обсуждения и аннотирования. Разнообразные предтекстовые задания помогут студентам лучше усвоить профессиональную лексику, послетекстовые упражнения подготовят их к беседе на профессиональные темы. Задания в каждой главе направлены на развитие речевых и коммуникативных компетенций. Групповая и парная работа, предусмотренная в учебнике, поможет преподавателю лучше использовать творческий потенциал студентов. Логические задачи, анкеты, кейс-анализ, ролевые игры помогут сделать аудиторские занятия интересными и положительно повлияют как на формирование мотивации студентов к изучению иностранного языка, так и на развитие дискурсивных компетенций.

Анестезиологии и реаниматологии

54.51я7

О-75

УК 116 ФПО/О-75-НО


УК 1909/О-75-УО

УК 1909/О-75-ЧЗ

Основы анестезиологии и реаниматологии : учебник для мед. вузов / [Ю. С. Александрович, Р. Р. Алимов, И. М. Барсукова и др.] ; под ред. Ю. С. Полушина. - 2-е изд., доп. и испр. - СПб. : Эко-Вектор, 2020. - 629 с. : ил., табл. - Авт. указаны на с. 3-4. - Библиогр. в конце глав.

Учебник подготовлен специалистами в области анестезиологии и реаниматологии, а также скорой медицинской помощи, имеющими большой опыт образовательной деятельности в ведущих вузах Санкт-Петербурга. Основное внимание уделено теоретическим и практическим вопросам оказания неотложной и экстренной доврачебной и врачебной помощи при наиболее распространенных заболеваниях и травмах у взрослых и детей.

Дерматология и Венерология




Ш/2553/В 29-НО

Венерические болезни и дерматозы аногенитальной области : иллюстрир. рук. для врачей / Д. В. Заславский, А. А. Сыдигов, А. М. Иванов, Р. А. Насыров ; под ред. Д. В. Заславского. - М. : ГЭОТАР-Медиа, 2020. - 636 с. : ил., табл. - Библиогр.: с. 621-625. - Предм.: 626-636.

В руководстве представлены новые и классические сведения о венерических заболеваниях и поражениях кожи в аногенитальной области. Детально рассмотрены вопросы их этиологии, патогенеза, патоморфологии, дифференциальной диагностики, прогноза и терапии, основанные на личном клиническом опыте авторов и с учетом последних достижений медицины. Продемонстрированы ключевые симптомы для верификации диагноза. Отдельная глава посвящена истории развития учения о сифилисе и вкладу русских ученых в изучение кожных и венерических болезней.

Изложение сопровождается более чем 400 детальными клиническими и гистопатологическими иллюстрациями, преимущественно из личной коллекции профессора Д.В. Заславского. Особое место занимают фотографии произведений медальерного искусства и филателии, посвященных основателям научных школ дерматовенерологии.



П 16/998/Э 98-НО

Эштон, Ричард.

Дифференциальная диагностика в дерматологии : атлас / Р. Эштон, Б. Леппард, Х. Купер ; пер. с англ. под ред. В. В. Владимировой [и др.]. - М. : ГЭОТАР-Медиа, 2020. - 487 с. : ил., табл. - Предм. указ.: с. 476-487. - Пер. изд. : Differential Diagnosis in Dermatology / Richard Ashton, Barbara Leppard, Hywel Cooper.

"Дифференциальная диагностика в дерматологии" - уникальное руководство, составленное известными мировыми специалистами и изданное за рубежом более 10 раз за последние 20 лет. На русском языке публикуется впервые.

Атлас состоит из интуитивно понятных уникальных алгоритмов постановки диагноза при кожных заболеваниях. Книга разделена на 14 глав по принципу локализации высыпаний. Пользуясь им, врач сможет быстро и точно провести дифференциальную диагностику в соответствии с основными клиническими проявлениями у конкретного пациента. По каждому заболеванию дана краткая справка: описание клинической картины, фотографии характерных проявлений, рекомендации по дальнейшей диагностике и лечению.



Ш/2562/А 92-НО

Атлас дерматоскопии : руководство / под ред. А. А. Маргуба [и др.] ; пер. с англ. под ред. Н. Н. Потекаева. - М. : ГЭОТАР-Медиа, 2021. - 469 с. : ил., табл. - Библиогр. в конце глав. - Предм. указ.: с. 465-469. - Пер. изд. : Atlas of dermoscopy / A. A. Marghoob, J. Malvehy, P. P. Braun.

"Атлас дерматоскопии", вышедший под редакцией А.А. Маргуба, Х. Мальвея и Р.П. Брауна, стал результатом коллективной работы ряда ведущих специалистов в области дерматоскопии международного

уровня, выдержал переиздание и на русский язык переведен впервые.

Атлас четко структурирован - начинается с фундаментальных разделов, объясняющих физические принципы дерматоскопии, особенности оборудования и корреляцию дерматоскопических признаков и патогистологических характеристик и знакомит читателя с основными принципами дифференциальной диагностики злокачественных и доброкачественных новообразований в соответствии с двухэтапным алгоритмом. Далее детально рассмотрены наиболее часто встречающиеся немеланоцитарные новообразования, различные типы меланоцитарных невусов, меланомы и методы их дифференциации. Отдельно следует отметить очень интересные разделы, посвященные особенностям дерматоскопического строения новообразований в разных анатомических зонах, эквивокальным (двузначным) новообразованиям кожи, исключениям из двухэтапного алгоритма диагностики, применению дерматоскопии в общей дерматологии и наблюдению новообразований в динамике.




Ш/2561/К 71-НО

Косметическая дерматология : справочник / [Э. С. Абрютин, М. Алам, К. П. Анантападманабан, Й. Аппа и др.] ; под ред. З. Д. Драэлоос, пер. с англ. под ред. Н. Н. Потекаева. - М. : ГЭОТАР-Медиа, 2020. - 673 с. : ил., табл. - Соавт. указаны на с. 10-13. - Библиогр. в конце разд. - Предм. указ.: с.

668-673. - Пер. изд. : Cosmetic Dermatology / Ed. by Zoe Diana Drarlos. - Second Edition. Издание представляет собой справочник по косметической дерматологии и содержит обширную информацию, которая затрагивает значимую часть этой узкой специальности. В нем читатель найдет ответы на вопросы по всем важным темам о здоровье кожи. Представлены основные понятия, описывающие физиологию кожи в контексте косметической дерматологии и то, как препараты, используемые в косметологии, проникают в кожу. В книге также описаны очищающие, увлажняющие средства и средства личной гигиены. Приведены декоративные косметические средства для лица, а также для ногтей и волос. Большое место занимают антивозрастные средства и методы лечения. Рассмотрены инъекционные омолаживающие методики, методы шлифовки кожи и модуляции функции кожи, а также растущая с каждым днем категория - космецевтика и космецевтические средства.

Иммунология



П 16/991/А 93-НО

Аутоиммунные заболевания : диагностика и лечение : руководство для врачей / А. В. Москалев, А. С. Рудой, В. Н. Цыган, В. Я. Апчел. - 2-е изд., перераб. и доп. - М. : ГЭОТАР-Медиа, 2020. - 286 с. : ил., табл. - Библиогр.: с. 284-286.

В руководстве приведена основная информация о механизмах формирования аутоиммунных дисфункций и аутоиммунной патологии. Дан обзор заболеваний различных систем, описана дифференциальная диагностика нозологических форм аутоиммунной патологии. Изложены современные сведения о тактике проведения клиничко-иммунологической лабораторной диагностики и маркерах, позволяющих осуществлять лабораторную дифференциальную диагностику нозологических форм аутоиммунной патологии. Во втором издании существенно обновлены данные о механизмах, лежащих в основе запуска (индукции) аутоиммунной патологии. Актуализирована информация практически о каждом из известных лабораторных маркеров, применяемых при скрининговых исследованиях аутоиммунной патологии. Охарактеризованы не только основные препараты, но и, самое главное, точки их приложения.



Ш/2554/Х 15-НО

Хаитов, Рахим Мусаевич.

Иммунология. Атлас / Р. М. Хаитов, Ф. Ю. Гариб. - 2-е изд. обновл. - М. : ГЭОТАР-Медиа, 2020. - 413 с. : ил., табл. - Библиогр.: с. 407-408. - Предм. указ.: с. 409-412.

Книга "Иммунология. Атлас" является первым строго тематическим иллюстрированным изданием по иммунологии в России и единственным за последнее десятилетие в мире.

В нем в полной мере учтены современные научные достижения в связи с взрывоподобным накоплением знаний в области молекулярной и клеточной иммунологии, обобщены теоретические представления о фундаментальной и

клинической иммунологии. В трех главах атласа "Врожденный иммунитет", "Адаптивный иммунитет" и "Клиническая иммунология и аллергология" с новых позиций рассмотрены механизмы, лежащие в основе нормального функционирования иммунной системы и нарушений, которые обусловлены ослаблением (иммунодефициты), неадекватным реагированием (аллергия, гипервоспаление), усилением иммунной толерантности (опухоли) или ее срывом (аутоиммунные болезни), поэтому врач любой специальности найдет в нем полезную информацию.

История медицины



5г

М 64

П 16/994/М 64-НО

Мирский, Марк Борисович.

История медицины и хирургии : учеб. пособие / М. Б. Мирский. - 2-е изд., стер. - М. : ГЭОТАР-Медиа, 2020. - 525 с. - (Учебное пособие). - Библиогр.: с. 524-525 (50 назв.).

В книге изложены стадии развития хирургии (от эпохи древних цивилизаций до эпохи Нового времени) в контексте всей мировой медицины.

Кардиология




П 16/995/В 60-НО

Внезапная сердечная смерть / Л. А. Бокерия, А. Ш. Ревишвили, Н. М. Неминущий, И. В. Проничева. - 2-е изд., перераб. и доп. - М. : ГЭОТАР-Медиа, 2020. - 343 с. : ил., табл. - (Б-ка врача-специалиста: Кардиология). - Библиогр. в конце глав.

Во втором издании проанализирован и обобщен обширный опыт профилактики внезапной сердечной смерти у пациентов с различной сердечной патологией. Подробно изложены ее патофизиологические механизмы, оценены генетические факторы и приведены современные клинические данные о стратификации риска и методах спасения пациентов. Особое внимание уделено проблеме жизнеугрожающих желудочковых аритмий и возможности применения имплантируемых кардиовертеров-дефибрилляторов как основного метода профилактики внезапной сердечной смерти.

Латинский язык



81.2Лат

Ч-49

П 16/990/Ч-49-НО

УК 1910/Ч-49-УО

УК 1910/Ч-49-ЧЗ

Чернявский, Максим Наумович.

Латинский язык и основы медицинской терминологии : учебник / М. Н. Чернявский. - 4-е изд., стер. - М. : Шико, 2021. - 383, [1] с. - (Учеб. лит. для

студентов мед. вузов).

Все основные научные и методические принципиальные новшества и установки предыдущего издания, необходимые для базовой терминологической подготовки будущих фармацевтов и провизоров, полностью сохранены.

Латинский язык изучают в органической связи с теоретическими и практическими основами фармацевтической терминологии.

В процессе обучения последовательно приводятся сведения, касающиеся программы и практики внедрения Международных непатентованных наименований лекарственных веществ в медицинские и фармацевтические науки, законодательную документацию и т.п. Расширены сведения о торговых названиях препаратов.

Соответствует ФГОС ВО последнего поколения.

Немецкий язык



81.2Нем

В 49

УК 117 ФПО/В 49-НО

УК 1911/В 49-УО

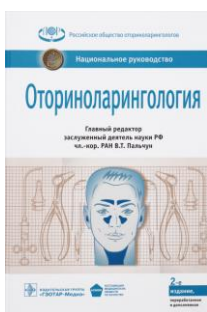
УК 1911/В 49-ЧЗ

Виноградова, Елена Владиславовна.

Немецкий язык для стоматологов (B1-B2) : учеб. пособие для вузов / Е. В. Виноградова. - М. : Юрайт, 2020. - 352, [1] с. : ил.

Учебно-методическое пособие направлено на формирование продуктивных навыков, позволяющих осуществлять устную и письменную коммуникацию в рамках профессионального общения. Состоит из двух частей: практической, содержащей тексты и упражнения по темам пропедевтической стоматологии и словаря, включающего слова и словосочетания, наиболее часто встречающиеся на страницах стоматологических журналов и используемые на международных симпозиумах. Соответствует актуальным требованиям Федерального государственного образовательного стандарта среднего профессионального образования и профессиональным требованиям.

Оториноларингология



Ш/2559/О-85-НО

Оториноларингология : нац. руководство / [Н. С. Алексеева, Л. Ф. Азнабаева, В. Ф. Антонив и др.] ; гл. ред. В. Т. Пальчун. - 2-е изд., перераб. и доп. - М. : ГЭОТАР-Медиа, 2020. - 1012 с., [18] л. цв. ил. : ил., табл. - (Нац. руководства). - Авт. указаны на с. 9-12. - Библиогр. в конце глав. - Предм. указ.: с. 1007-1012.

В книгу вошли общие и частные вопросы оториноларингологии, содержащие объединённую, согласованную позицию ведущих отечественных специалистов.

Второе издание дополнено новыми главами о наследственных нарушениях слуха, полипозных риносинуситах, грибковых заболеваниях уха и глотки. Существенно переработаны разделы, касающиеся современных методов диагностики и лечения отосклероза, тотальной глухоты, болезней вестибулярного аппарата, гнойных заболеваний головы и шеи.

Офтальмология



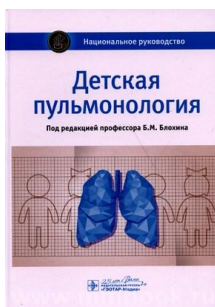
П 16/996/К 65-НО

Констебль, Иэн Дж.

Цветной атлас по офтальмологии / И. Дж. Констебль, Т. И. Вон, В. Раджа ; пер. сангл. под ред. Х. П. Тахчиди. - М. : ГЭОТАР-Медиа, 2020. - 255 с. : ил., табл. - Пер. изд. : Color atlas of ophthalmology / Ian Constable, Yien Yin Wong, Vignesh Raja.

В атласе отражены вопросы практической офтальмологии с учетом современных достижений в данной области, особое внимание уделено методикам исследования и их практическому применению при диагностике различных глазных патологий. Информация изложена по классической схеме, принятой в офтальмологии: в соответствии с анатомическими областями. Основная ценность атласа заключается в оптимально сбалансированной подаче материала, изложенного простым, доступным языком и наглядно проиллюстрированного.

Педиатрия



Ш/2558/Д 38-НО

Детская пульмонология : нац. руководство / [Б. М. Блохин, М. Р. Богомильский, Е. В. Бойцова и др.] ; под ред. Б. М. Блохина. - М. : ГЭОТАР-Медиа, 2021. - 957 с., [8] л. цв. ил. : ил., табл. - (Нац. руководства). - Авт. указаны на с. 8-12. - Библиогр. в конце глав. - Предм. указ.: с. 950-957.

В национальном руководстве «Детская пульмонология» рассмотрены особенности анатомии дыхательных путей, специфика нарушений мукоцилиарного клиренса. Освещены вопросы генетики, хирургии, онкологии, паразитологии, фтизиатрии, сомнологии. Представлена информация о механизмах,

обеспечивающих поддержание функции дыхания в норме и при патологии, об изменении функциональных показателей регуляции и ритма дыхания, а также о наиболее характерных вариантах нарушений дыхания. Структурированы сведения по этиологии, патогенезу органов дыхания, приведены современные рекомендации по профилактике, диагностике, лечению респираторных заболеваний, обобщен опыт отечественных и зарубежных педиатрических школ.

Описаны респираторная терапия при острой дыхательной недостаточности, вопросы физиологии дыхания. Большое внимание уделено асфиксии новорожденных, аспирационному синдрому, приступам апноэ, аномалиям развития. Рассмотрены различные интерстициальные болезни, в том числе идиопатический легочный фиброз, интерстициальные пневмонии, саркоидоз. В книгу вошли сведения о фармакотерапии при бронхитах, пневмониях, облитерирующем бронхолите, грибковых заболеваниях легких, легочной форме муковисцидоза, хроническом легочном сердце и легочной гипертензии, бронхиальной астме, а также о ведении больных с инфекционными и обструктивными заболеваниями легких.



П 16/993/М 72-НО

Младенческая гастроэнтерология : рук. для врачей / М. Ю. Денисов, А. С. Якушин, Е. В. Гильд, Н. А. Аксенов. - М. : ГЭОТАР-Медиа, 2020. - 335 с. : ил., табл. - Библиогр.: с. 328-335.

Руководство для врачей посвящено наиболее распространенным заболеваниям желудочно-кишечного тракта у детей грудного и раннего возраста. Ясно и доступно описаны анатомо-физиологические особенности пищеварительной системы у детей

первых лет жизни, патологические изменения, которые могут возникать при тех или иных заболеваниях. Представлен широкий спектр сведений о причинах, клинической картине, диагностике, терапевтической тактике и профилактике алиментарных нарушений пищеварения, младенческих колик, заболеваний, связанных со срыгиваниями, рвотой, и синдрома мальабсорбции, функциональных расстройств кишечника и билиарного тракта. Обсуждены аспекты пре- и пробиотической поддержки желудочно-кишечного тракта. Издание иллюстрировано многочисленными примерами из реальной клинической практики. Руководство подготовлено с позиции доказательной медицины на основании новейших клинических рекомендаций и рабочих протоколов, то есть на базе информации, важной для практикующего врача.

Реабилитационная медицина




Ш/2560/Ф 50-НО

Физическая и реабилитационная медицина : нац. руководство / [Г. Р. Абусева, П. В. Антипенко, В. В. Арьков и др.] ; под ред. Г. Н. Пономаренко. - М. : ГЭОТАР-Медиа, 2020. - 685 с. : ил., табл. - (Нац. руководства). - Библиогр. в конце глав. - Предм. указ.: с. 680-685. Серия "Национальные руководства" - первая в России серия изданий, которые включают всю необходимую информацию для дополнительного профессионального образования врачей.

Настоящее руководство разработано на основании анализа отечественного и международного клинического опыта по физической терапии и медицинской

реабилитации больных с различными заболеваниями. Оно содержит информацию об алгоритме назначения и использования лечебных физических методов и средств, обладающих доказанной эффективностью по международным критериям.


Рентгенология и радиология



Ш/2550/М 88-НО

МРТ. Позвоночник и спинной мозг : рук. для врачей / [А. С. Грищенко, Н. И. Дергунова, А. Ю. Ефимцев, Г. М. Митусова и др.] ; под ред. Г. Е. Труфанова, В. А. Фокина. - М. : ГЭОТАР-Медиа, 2020. - 535, [1] с. : ил. - (Практ. магнитно-резонансная томография). - Авт. указаны на с. 7. - Библиогр.: с. 536.

В руководстве представлены нормальная и магнитно-резонансная анатомия позвоночника и спинного мозга, МР-семиотика дегенеративных изменений, инфекционных и воспалительных заболеваний, опухолей и опухолевидных заболеваний, а также повреждений. Даны рекомендации по тактике лучевого исследования, приведена дифференциальная диагностика. Рассмотрены вопросы этиологии, патогенеза, морфологии и клинические проявления заболеваний.




Ш/2552/В 97-НО

Вэбб, У. Ричард.

Компьютерная томография : грудь, живот и таз, опорно-двигательный аппарат / У. Р. Вэбб, У. Э. Брант, Н. М. Мэйджор ; пер. с англ. под ред. И. Е. Тюрина. - М. : ГЭОТАР-Медиа, 2021. - 459 с. : ил., цв. ил., табл. - Библиогр. в конце глав. - Предм. указ.: с. 454-459. - Пер. изд. : Fundamentals of Body CT / W. R. Webb, W. E. Brant, N. M. Major.

Книга представляет собой доступное изложение основ компьютерной томографии (КТ) тела. В данном издании рассмотрены наиболее значимые на сегодняшний момент достижения КТ, в том числе возможности многослойной КТ в диагностике заболеваний органов грудной полости, живота и таза, опорно-двигательного аппарата; обсуждается возрастающая роль трехмерной КТ и КТ-ангиографии в клинической практике. В книге содержится вся необходимая информация для проведения и интерпретации КТ-исследований.

Скорая медицинская помощь



Ш/2557/С 44-НО

Скорая медицинская помощь. Клинические рекомендации / [Ю. С. Александрович, Е. А. Алексеева, А. С. Аль-Шукри и др.] ; под ред. С. Ф. Багненко. - М. : ГЭОТАР-Медиа, 2020. - 890 с. : табл. - Авт. указаны на с. 11-20. - Библиогр. в конце ст. - Предм. указ.: с. 884-890.

Настоящее издание клинических рекомендаций (протоколов) оказания скорой медицинской помощи содержит информацию о диагностике и лечении наиболее распространенных заболеваний и состояний, встречающихся на догоспитальном этапе оказания скорой медицинской помощи, а также на госпитальном этапе в стационарном отделении скорой медицинской помощи. Клинические рекомендации (протоколы) оказания скорой медицинской помощи были утверждены правлением Российского общества скорой медицинской помощи и профильной комиссией по специальности «Скорая медицинская помощь» Минздрава России.

Социально значимые инфекции

Ш/2556/В 54-НО

ВИЧ-инфекция и СПИД : нац. руководство / под ред. В. В. Покровского. - 2-е изд., перераб. и доп. - М. : ГЭОТАР-Медиа, 2020. - 689 с., [12] л. цв. ил. : ил., табл. - (Национальные руководства). - Библиогр. в конце глав. - Предм. указ.: с. 686-689.

Национальное руководство "ВИЧ-инфекция и СПИД" содержит актуальную, современную информацию по всем вопросам ВИЧ/СПИДа. В нем освещены современная эпидемическая ситуация в мире и России, особенности диагностики, клинического течения, включая основные вторичные поражения, а также тактика ведения пациентов: диспансерное наблюдение, вопросы психологической поддержки больных и паллиативной помощи. Затронуты все аспекты антиретровирусной терапии. В руководстве широко представлены профилактические и противоэпидемические мероприятия. В издание вошли новые разделы, посвященные методам превентивного использования антиретровирусных препаратов, демографическим и социально-экономическим аспектам борьбы с пандемией ВИЧ-инфекции.

Стоматология



УК 118 ФПО/У 48-НО

Улитовский, Сергей Борисович.

Секреты Дуремара или Песнь во славу чудодейственных пиявок / С. Б. Улитовский. - М. : МК, 2018. - 165 с. : ил., табл. - Библиогр.: с. 162-165 (70 назв.).

Данная книга посвящена очень интересному и важному вопросу — вторичной и третичной профилактике различных патологических состояний с помощью медицинских пиявок. Лечение пиявками насчитывает несколько тысяч лет. Основные направления, в которых наиболее эффективно применение пиявок, связаны с кровью («загустение» крови и повышение кровяного давления, т.е. воздействие на состав крови и состояние периферических

сосудов), передачей нервных импульсов (восстановление нервных окончаний) и рассасыванием грубых рубцов. Удивительно, но во многих случаях правильное использование пиявок оказывается более эффективным методом лечения чем применение дорогостоящих современных фармпрепаратов. «Тайна» чудодейственного эффекта лечения пиявками Вам откроется на страницах этой книги.



56.6я7
С 81
П 16/987/С 81-НО
УК 1908/С 81-УО
УК 1908/С 81-ЧЗ

Стоматология для лечебного факультета : введение в стоматологию и челюстно-лицевую хирургию : учеб.-метод. пособие для студентов 2 курса лечеб. фак. / [С. Б. Улитовский, А. И. Яременко, О. Ю.

Петропавловская и др. ; науч. редакторы: С. Б. Улитовский, А. И. Яременко] ; Первый Санкт-Петербург. гос. мед. ун-т им. акад. И. П. Павлова, каф. стоматологии профилактик., каф. стоматологии хирург. и челюстно-лицевой хирургии, каф. иностр. яз. - СПб. : Человек, 2019. - 100 с. - Авт. указаны на обороте тит. л. - Библиогр. на рус., англ. яз.: с. 87-100 (89 назв.).



56.6я7
С 74
П 16/989/С 74-НО

Справочник врача-стоматолога по клинической фармакологии : учеб. пособие / В. Н. Трезубов, В. Р. Вебер, И. В. Марусов, Л. М. Мишнев ; ред. Э. Э. Звартау. - СПб. : Человек, 2017. - 264 с. : табл. - Предм. указ.: с. 253-264.

Данный том является самостоятельным фрагментом учебника «Клиническая стоматология (госпитальный курс)» для подготовки специалистов по ФГОС-3++ направления «Стоматология», содержит все разделы, характерные для данной клинической специальности.



56.6я6
У 48
П 16/988/У 48-НО

Улитовский, Сергей Борисович.

Полоскания для рта или жидкие средства гигиены рта / С. Б. Улитовский. - СПб. : Человек, 2017. - 192 с. : ил., табл. - Библиогр. в конце глав.

Книга подобного рода публикуется у нас в стране и на всем постсоветском пространстве впервые. Она призвана ликвидировать тот информационный провал, который существовал у нас раньше, с тем чтобы повысить уровень профессиональных знаний специалистов. Далеко не все можно дать студенту в период его обучения в университете. Додипломное образование подразумевает получение студентом основ профессиональных знаний, с помощью которых он сможет

осваивать свою специальность в дальнейшем. Особенность обучения в медицинских вузах заключается в том, что специалист (врач и прочий медицинский персонал) обязан совершенствовать свои профессиональные знания на протяжении всей своей профессиональной жизни. Это особенно важно с нашим переходом в систему НМО, т.е. непрерывного медицинского образования. Именно для этих целей и написан этот труд.



УК 115 ФПО/П 84-НО

Профилактика и коммунальная стоматология : учеб.-метод. пособие для преподавателей, ведущих занятия по дисциплине у студентов 2-х и 3-х курсов стоматол. фак. / С. Б. Улитовский, Е. С. Алексеева, А. А. Васянина [и др.] ; под науч. ред. С. Б. Улитовского. - СПб. : Человек, 2020. - 52 с. - Библиогр.: с. 51-52 (20 назв.).

В учебно-методическом пособии представлены сведения о современных методах профилактики и коммунальной стоматологии основных стоматологических заболеваний, обязательным элементом которых является санитарно-просветительская работа и гигиеническое обучение. С новых позиций рассмотрены вопросы о правильном выборе метода массовой профилактики основных стоматологических заболеваний. Описаны основные звенья коммунальных профилактических мероприятий с использованием современных средств профилактики стоматологических заболеваний.

Рассмотрены показания к применению того или иного метода профилактики и последовательность его выполнения. Подробно представлены классификации различных средств индивидуальной гигиены рта, описаны возможные ошибки и осложнения при проведении профессиональной гигиены рта.



УК 119 ФПО/У 48-НО

Улитовский, Сергей Борисович.

Средства индивидуальной гигиены рта : учебник для последиплом. образования / С. Б. Улитовский. - М. : Спец. изд-во мед. книг, 2018. - 197 с. : ил., табл. - Библиогр.: с. 191-197.

Данное издание является первым в России учебником, предназначенным для постдипломного образования клинических ординаторов и молодых специалистов в рамках непрерывного медицинского образования, соответствующим требованиям по дисциплине "Профилактика стоматологических заболеваний" в рамках последипломного образования. В учебнике приведены широко развернутые классификации средств индивидуальной гигиены рта, таких как мануальные зубные щетки, зубные пасты, жидкие средства, интердентальные средства, электрические средства, жевательная резинка и средств отбеливания зубов по их свойствам, направленности действия и эффективности.

Фармакология



52.8я7

Ш 32

П 16/997/Ш 32-НО

Шацберг, Алан Ф.

Руководство по клинической психофармакологии Шацберга : пер. с англ. / А. Ф. Шацберг, Ч. ДеБаттиста ; под общ. ред. А. Б. Смулевича, С. В. Иванова. - 4-е изд., перераб. и доп. - М. : МЕДпресс-информ, 2020. - 670 с. : ил. - Библиогр.: с. . - Библиогр. в конце глав. - Пер. изд. : Manual of clinical psychopharmacology / A. F. Shatzberg, Charles DeBattista. - Washington, 2019.

В руководстве приводятся подробные сведения о применении лекарственных средств в психиатрии. Информация о фармакологических свойствах, показаниях к применению, дозировках, побочных эффектах и лекарственных взаимодействиях психотропных препаратов сгруппирована по фармакологическим классам. В отдельных главах представлены психофармакотерапевтические стратегии при urgentных состояниях в психиатрии, особенности лекарственной терапии психических заболеваний у детей и пожилых, при беременности, лечение психосоматических расстройств и состояний, вызванных применением психоактивных веществ.

56.6я7

Р 27

П 16/834/Р 27-НО

Рациональная антибактериальная терапия гнойно-воспалительных заболеваний челюстно-лицевой локализации : учеб.-метод. пособие для студентов стоматол. фак. / И. В. Марусов [и др.] ; [редакторы: Э. Э. Звартау, А. И. Яременко] ; Первый Санкт-Петербург. гос. мед. ун-т им. акад. И. П. Павлова, каф. фармакологии, каф. стоматологии хирургической и ЧЛХ. - СПб. : Человек, 2019. - 152 с. : ил., табл. - Библиогр.: с. 151-152 (27 назв.).

Фтизиопульмонология



55.4я7

Б 87

Ш/2524/Б 87-НО

УК 1912/Б 87-УО

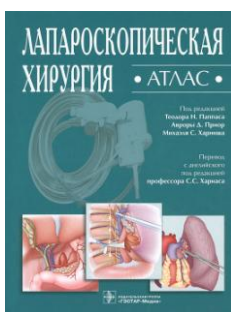
УК 1912/Б 87-ЧЗ

Браженко, Николай Андреевич.

Фтизиатрия : учебник для вузов / Н. А. Браженко, О. Н. Браженко. - 3-е изд., перераб. и доп. - М. : Юрайт, 2020. - 735, [1] с., [5] л. цв. ил. : ил. - (Высшее образование). - Библиогр.: с. 735-736.

В курсе представлены данные по истории формирования и развития фтизиатрии, современной классификации, диагностике, синдромной дифференциальной диагностике, по основным проявлениям внелегочного туберкулеза и его диагностике, лечению и профилактике туберкулеза органов дыхания.

Хирургия



Ш/2555/Л 24-НО

Лапароскопическая хирургия. Атлас / под ред. Т. Н. Паппаса [и др.] ; пер. с англ. под ред. С. С. Харнаса. - М. : ГЭОТАР-Медиа, 2020. - 383, [1] с. : ил. - Библиогр. в конце глав. - Пер. изд. : Atlas of laparoscopic surgery / T. N. Pappas, A. D. Pryor, M. C. Harnisch.

Издание содержит главы, где описаны технические основы и инструменты, лапароскопическое лечение травм живота, паховая и вентральная герниорафия, антирефлюксные операции,

лапароскопическая миотомия Геллера при ахалазии пищевода, лапароскопическая пластика диафрагмальных грыж, лапароскопическая биопсия печени, торакоскопическая перикардэктомия, торакоскопическая редукция объема легких, лапароскопический доступ к поясничному отделу позвоночника для дискэктомии и спондилодеза, а также педиатрическая эндохирургия.

Атлас содержит детальные иллюстрации, фотографии, таблицы и схемы с подробными объяснениями, которые сопровождаются научными статьями, обзорами и руководствами, поэтому может рассматриваться и как исчерпывающее руководство, посвященное хирургическим методам лапароскопии и торакокопии.



Ш/2551/К 65-НО

Контурная пластика лицевых костей черепа : практ. руководство / под ред. С. Парка ; пер. с англ. под ред. А. И. Неробеева. - М. : ГЭОТАР-Медиа, 2021. - 215 с. - Библиогр. в конце глав. - Предм. указ.: с. 213-215. - Пер. изд. : Facial Bone Contouring Surgery : A Practical Guide / Sanghoon Park.

В основе книги лежит большой практический опыт хирургов одной из ведущих клиник Южной Кореи. Авторы акцентируют внимание на индивидуальных анатомических особенностях костей лицевого скелета и предлагают варианты устранения выявленных недостатков, убедительно демонстрируя важность комплексной оценки облика пациентов, обращающихся к хирургу с целью улучшения внешности.